





1) つくばエクスプレス(みどりの駅)下車
バス停へ向かいます。* 秋葉原から約50分



2) 関東鉄道(株)バス停は西口にあります。



3) 改札向かい側の壁に案内MAPがありました




4) バス停に向かう前に谷田部アリーナの
写真を発見！！



5) つくばみどりの里周辺が案内されています。



6) 楽しそうな場所がいろいろ紹介されています。



7) 早速、西口を出てバス停を探します。



8) 駅ロータリーの中央に向かいます。



9) 秋葉原から17番目の駅(みどりの駅)



10) ここが、つくバス(J 11)バス停です。



11) さて、時刻表は……



12) コース名:自由が丘シャトル(荳崎)
B 回り(富士見台行き) 1時間に1本



13) これが、つくバス(富士見台行き)



14) これからアリーナへ向かいます。
料金は300円



15) 駅前を出発 Go !!



16) まもなく、緑が丘団地 停留所。



17) みどりの駅から約19分



18) 緑が丘団地 バス停 到着。



19) つくバス(J 19) バス停



20) 駅までの帰り時間を確認しましょう。
A 回り(みどりの駅行き) 1時間に1本



21) バス停横には待合所がありますので、
帰りのバスもここで待ちます。



22) 谷田部アリーナは右方向に進みます。



23) 後に見えるのが、バス停と待合所です。
ココから、アリーナまで徒歩約10分



24) 緑が丘団地内を約3分ほど進み、
突き当りを左折です。



25) もうすぐT字路です。



26) ここを左に進みます。



27) ここから約7分直進します。



28) 歩道が無いので、車の往来に注意しましょう。



29) 左側に青い家と、右側に林を過ぎれば後3分ぐらいです。



30) 左斜め前方に、アリーナが見えてきます。



31) キャスター付きRCバッグがあって、とても楽に出来ました。



32) 世界最大級のCARラジコン専用サーキットに到着です。